



جامعة السلطان مولاي سليمان
+ⵜⴰⵎⴻⵔⴰⵏⵜ ⵜⴰⵎⵓⵏⴻⵔⴰⵏⵜ ⵜⴰⵔⴰⵎⵓⵏⴻⵔⴰⵏⵜ
Université Sultan Moulay Slimane

Faculté d'économie et de
gestion

Chapitre 1 : Description de l'activité économique

Pr. Samira Kamal

Département des Sciences Economiques et Gestion (SEG)

2020/2021

Plan :

1. Les agents économiques
2. Les opérations économiques
3. Les marchés
4. Le circuit économique

1. Les agents économiques

2. Les opérations économiques

3. Les marchés

4. Le circuit économique

La comptabilité nationale distingue cinq agents économiques dits « résidents » auxquelles on ajoute un sixième ayant un statut spécifique, le reste du monde. Ils se présentent ainsi :

- Les sociétés non financières (SNF),
 - Les sociétés financières (SF),
 - Les ménages,
 - Les administrations publiques (APU),
 - Les institutions sans but lucratif au service des ménages (ISBL) et
- Le reste du monde (rdm)

1. Les agents économiques

2. Les opérations économiques

3. Les marchés

4. Le circuit économique

1.1 Les sociétés non financières (SNF)

Elles regroupent les unités institutionnelles qui ont pour:

Fonction principale	Ressource principale	Dépense
La production des biens et services marchands non financiers	Le produit des ventes	Paiement des salaires, Achat de biens et services intermédiaires

1. Les agents économiques

2. Les opérations économiques

3. Les marchés

4. Le circuit économique

1.2 Les sociétés financières (SF)

Elles regroupent les unités institutionnelles qui ont pour:

Fonction principale	Ressource principale	Dépense
La production des services financiers : financer et assurer.	Fonds prévenant des engagement financiers, des primes d'assurance ou cotisations	Paiement des salaires, Achat de biens et services Intermédiaires

Ce secteur est constitué des sous-secteurs suivants :

- Établissements de crédits et assimilés**
- Assurances**

1. Les agents économiques

2. Les opérations économiques

3. Les marchés

4. Le circuit économique

1.3 Les ménages (y compris les entreprises individuelles)

C'est une cellule sociale homogène, constitué d'individus vivant sous un même toit dont l'objectif est d'utiliser le revenu disponible à des fins de consommation et d'épargne.

Fonction principale	Ressource principale	Dépenses
<ul style="list-style-type: none">•La consommation•La production des bien et services	<ul style="list-style-type: none">•Salaires, intérêts, dividendes, prestations sociales•Ventes des produits	<ul style="list-style-type: none">•Achat de biens et services•Achats de MP

1. Les agents économiques

2. Les opérations économiques

3. Les marchés

4. Le circuit économique

1.4 Les institutions sans but lucratif au service des ménages (ISBL)

Elles regroupent l'ensemble des unités privées dotées de la personnalité juridique

Fonction principale	Ressource principale	Dépense
Production et fourniture d'autres biens et services non marchands destinés à la consommation individuelle	<ul style="list-style-type: none">•Contributions volontaires en espèces ou en nature effectuées par les ménages (Crs.),•Versements provenant des administrations publiques,•revenus de la propriété.	<ul style="list-style-type: none">•Achat de biens et services•Achats de MP

1. Les agents économiques

2. Les opérations économiques

3. Les marchés

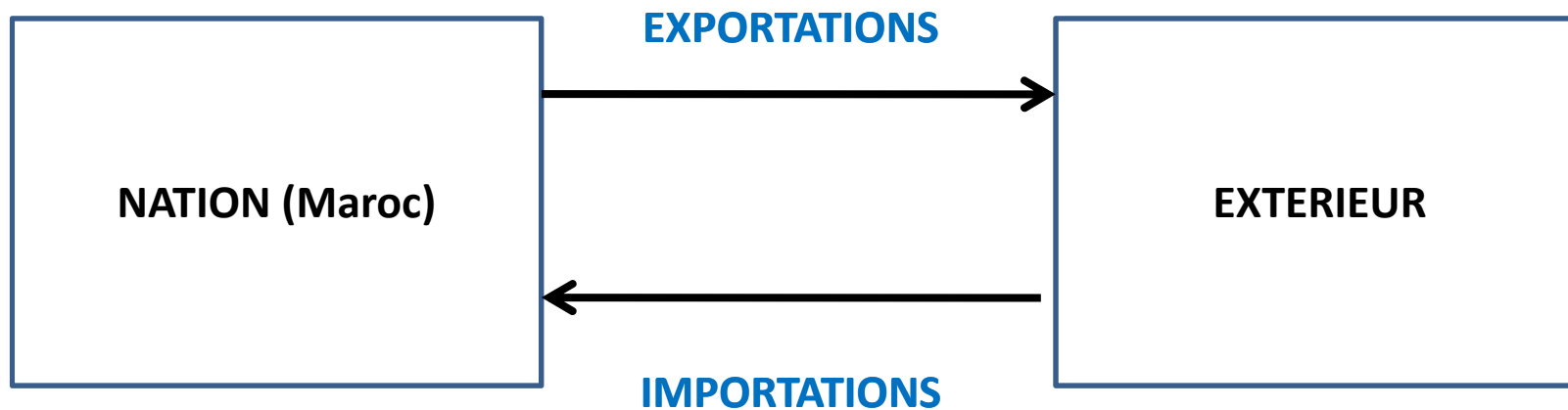
4. Le circuit économique

1.5 Les administrations publiques

Elles regroupent des unités institutionnelles

Fonction principale	Ressource principale	Dépense
La production des services non marchands pour la collectivité et la redistribution du revenu ou de la richesse	les prélèvements obligatoires (impôts et cotisations sociales)	<ul style="list-style-type: none">•Dépenses de l'Etat•Distribution des revenus, de prestations sociales

Appelé encore "l'Extérieur", est une expression économique qui désigne l'ensemble des unités économiques étrangères qui effectuent des échanges avec les unités économiques nationales.



1. Les agents économiques

2. Les opérations économiques

3. Les marchés

4. Le circuit économique

La comptabilité nationale fait de l'ensemble des opérations économiques une division tripartite en:

- Les opérations sur les biens et services;
 - Les opérations de répartition et;
 - Les opérations financières.

2.1 Les opérations sur les biens et services

A. La production

La production est définie par la Comptabilité Nationale, comme «une activité économique consistant à créer des biens et services s'échangeant habituellement sur le marché à partir de facteurs de production».

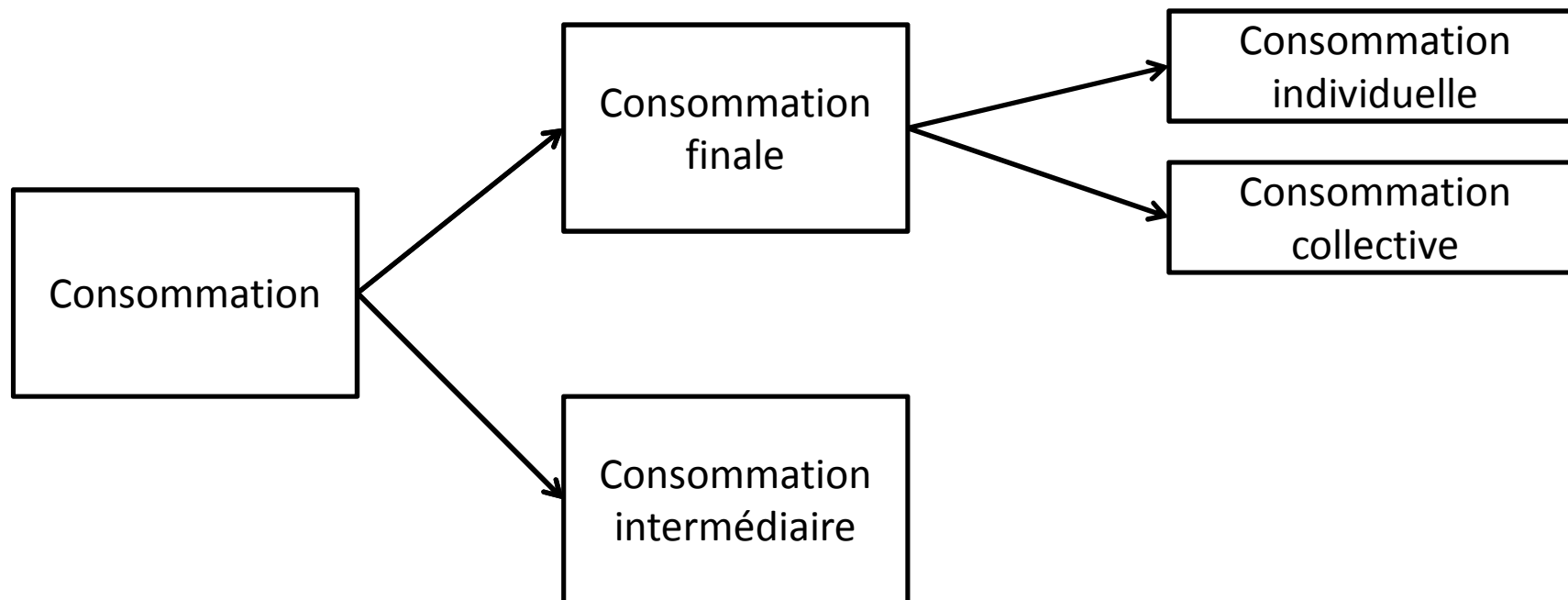
- **La production marchande** de biens et services s'échange sur un marché, au prix du marché. Le prix de vente doit couvrir les coûts de production.
- **La production non marchande** ne s'échange pas sur un marché. Ce sont les services fournis par les administrations publiques et privées à la collectivité à titre gratuit ou quasi gratuit.

2.1 Les opérations sur les biens et services

B. La consommation

La consommation consiste à utiliser un bien ou un service pour satisfaire des besoins.

Elle comporte:



2.1 Les opérations sur les biens et services

B. La consommation

❑ **La consommation finale(CF)** représente la valeur des biens et services destinés à la satisfaction directe des besoins individuels ou collectifs. On est ainsi conduit à distinguer:

- La consommation individuelle recouvre les biens et services dont la consommation peut être attribuée à tel ménage ou tel groupe de ménages.

- la consommation collective : la consommation, par les ménages mais attribuée en comptabilité aux administrations, de services collectifs, c'est-à-dire de services tout à fait indivisibles (non individualisables), tel le service de défense nationale.

❑ **La consommation intermédiaire** C'est la valeur des biens (autres que les biens de capital fixe) et des services consommés ou transformés au cours du processus de production.

C. L'investissement

L'investissement en tant qu'opération sur produits s'appelle, en comptabilité nationale, formation brute de capital (FBC). Celle-ci peut prendre deux formes:

❑ **La formation brute de capital fixe:** c'est le nom donné à l'investissement au niveau macro économique. Elle est l'ensemble des actifs fixes utilisés par les producteurs **résidents**.

❑ **Le capital «circulant»** que la comptabilité nationale appelle «variations de stocks» (notée VS). Elles comprennent tous les biens d'une durée de vie inférieure à un an détenus à un moment donné par les unités productrices **résidentes**.

D. Les exportations

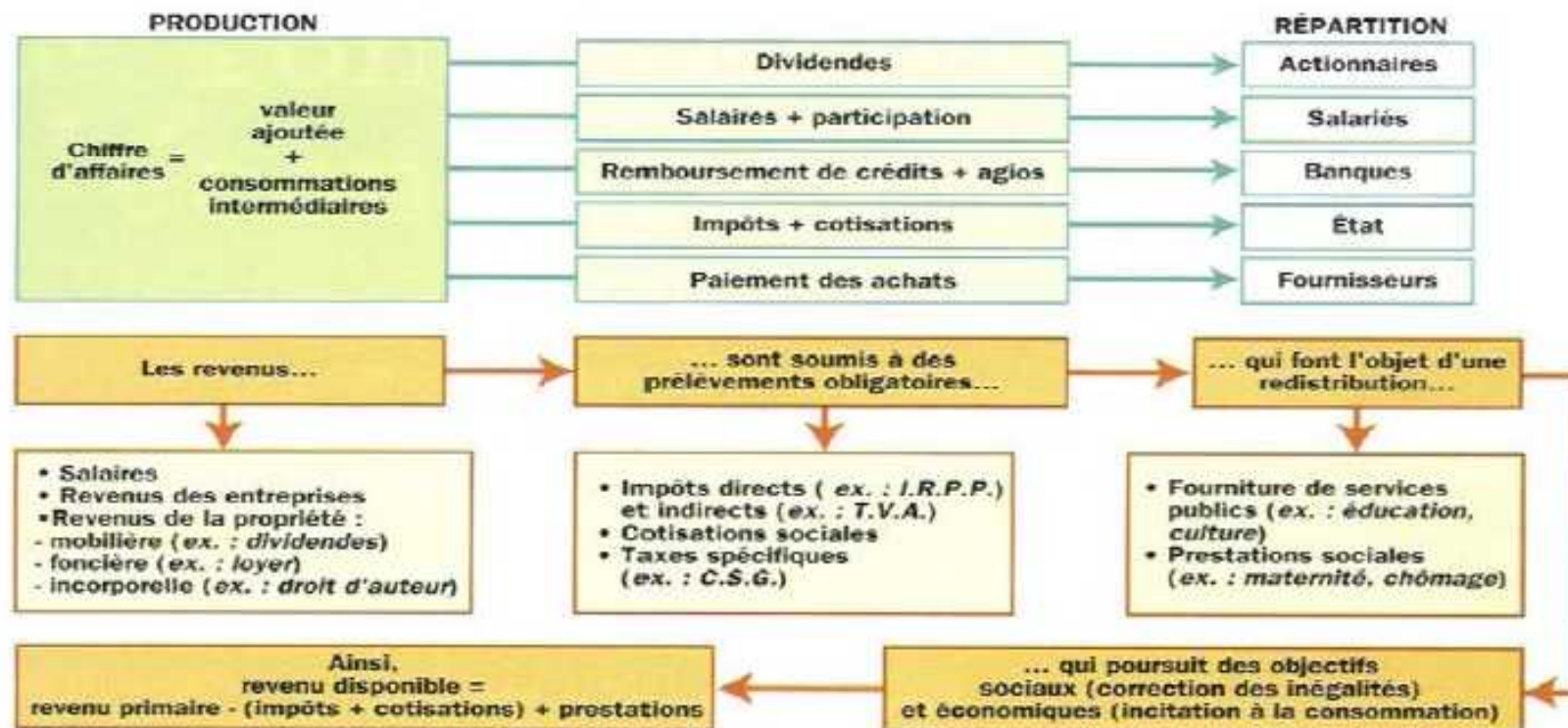
Les exportations (X) est l'ensemble des biens et services fournis par des unités résidentes à des unités non résidentes.

E. Les importations

Le terme «importations» désigne la mise à disposition de biens et services par le reste du monde à l'économie nationale. Les agents nationaux peuvent alors consommer de cette manière des produits étrangers.

2.2 Les opérations de répartition

Elles décrivent la répartition des revenus créés entre les différents agents économiques, c'est-à-dire la façon dont la richesse créée dans l'économie – la valeur ajoutée – est distribuée puis redistribuée dans l'économie. On distingue la répartition primaire des revenus de la répartition secondaire.



2.3 Les opérations financières

Les opérations financières portent sur les actifs et passifs financiers qui ont lieu entre des unités résidentes ou entre une unité résidente et le reste du monde. Elles sont classées en quatre rubriques:

- Les instruments de paiements
 - Les instruments de placement
 - Les instruments de financement
- Les réserves techniques d'assurance

1. Les agents économiques

2. Les opérations économiques

3. Les marchés

4. Le circuit économique

Les agents économiques sont reliés ainsi par le biais de **quatre grands marchés** dans lesquels s'effectuent des transactions.

- **Le marché des biens et services:**
 - **Le marché des facteurs de production:**
 - **Le marché des capitaux**
- **Le marché des changes**

3.1 Le marché des biens et services

Il met en relation l'offre des producteurs (firmes et Etat) et la demande des acheteurs (ménages, firmes, Etat) en fixant le prix des biens et des services.

Son analyse nous permet d'expliquer:

- le volume de la production nationale;
- le niveau général des prix et;
- le taux d'inflation.

1. Les agents économiques

2. Les opérations économiques

3. Les marchés

4. Le circuit économique

3.2 Le marché des facteurs de production

Il met en relation les entreprises et l'Etat qui offrent des emplois et les ménages demandeurs d'emploi. L'analyse de ce marché nous permet d'expliquer:

- le niveau d'emploi;
- le taux de chômage et;
- le taux de salaire.

1. Les agents économiques

2. Les opérations économiques

3. Les marchés

4. Le circuit économique

3.3 Le marché des capitaux

Il met en relation les offres de financement et les demandes de financement. Ce sont les entreprises financières qui récoltent l'épargne des ménages et mettent cette épargne à la disposition des demandeurs de capitaux.

L'analyse des marchés financiers et monétaires nous permet d'expliquer la détermination du taux d'intérêt.

1. Les agents économiques

2. Les opérations économiques

3. Les marchés

4. Le circuit économique

3.4 Le marché des changes

Il permet l'échange de la monnaie nationale contre des devises étrangères. Cet échange reflète l'ensemble des transactions entre un pays et ses partenaires commerciaux.



L'analyse de ce marché permet d'établir **le taux de change** de la monnaie nationale et la valeur de la monnaie nationale en termes d'une monnaie étrangère.

4.1 Les types de flux

Le circuit économique est une représentation simplifiée du fonctionnement d'une économie sous forme de flux économiques:

- **Les flux réels ou physiques** : Mouvement de biens et de facteurs de production d'un agent économique à un autre
- **Les flux monétaires** : la contrepartie des flux réels et concernent les mouvements de monnaie.
- **Les flux financiers**: qui concernent aussi les mouvements des capitaux mais qui porte sur des créances et des dettes

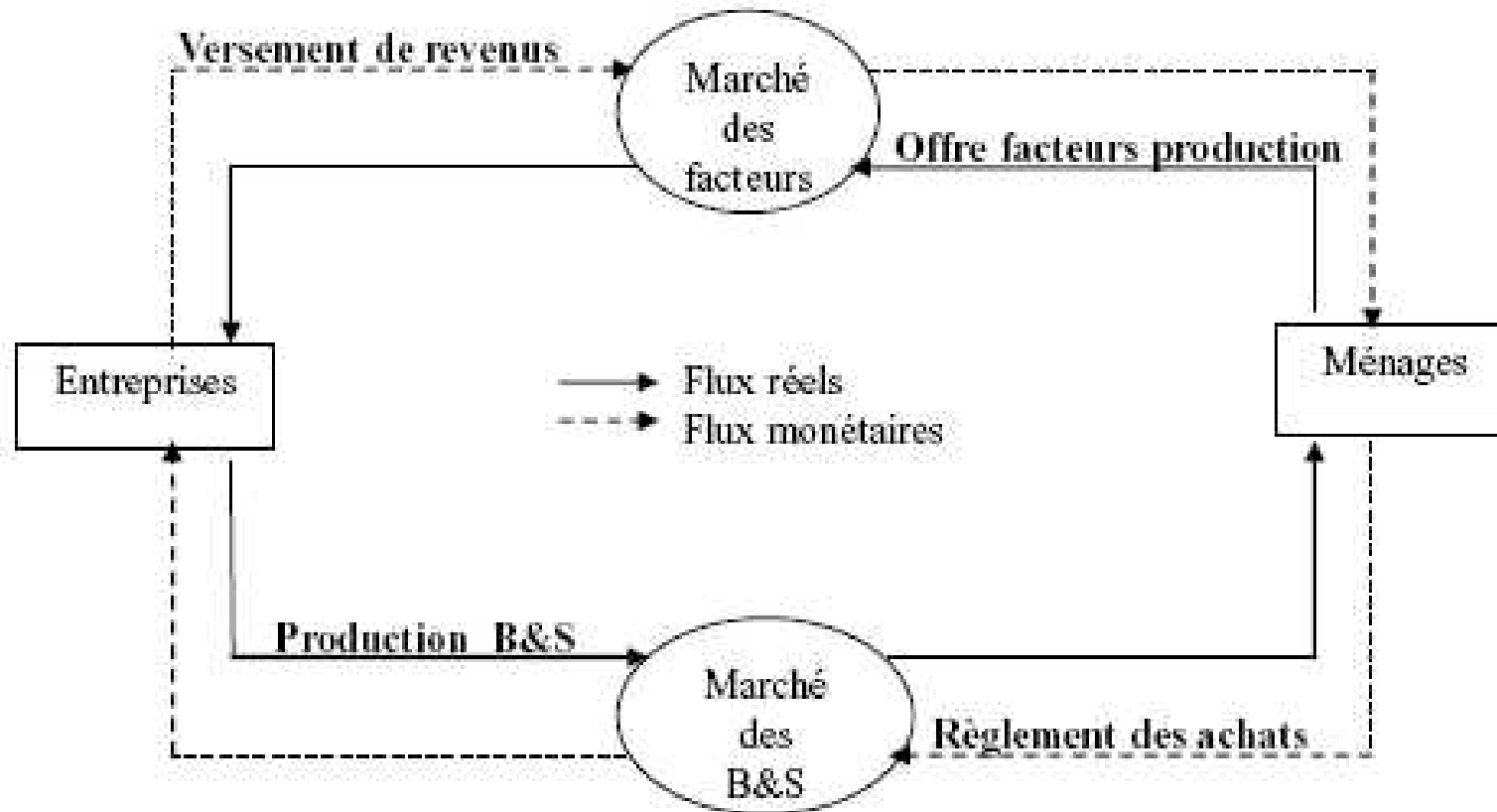
1. Les agents économiques

2. Les opérations économiques

3. Les marchés

4. Le circuit économique

4.2 Circuit simplifié



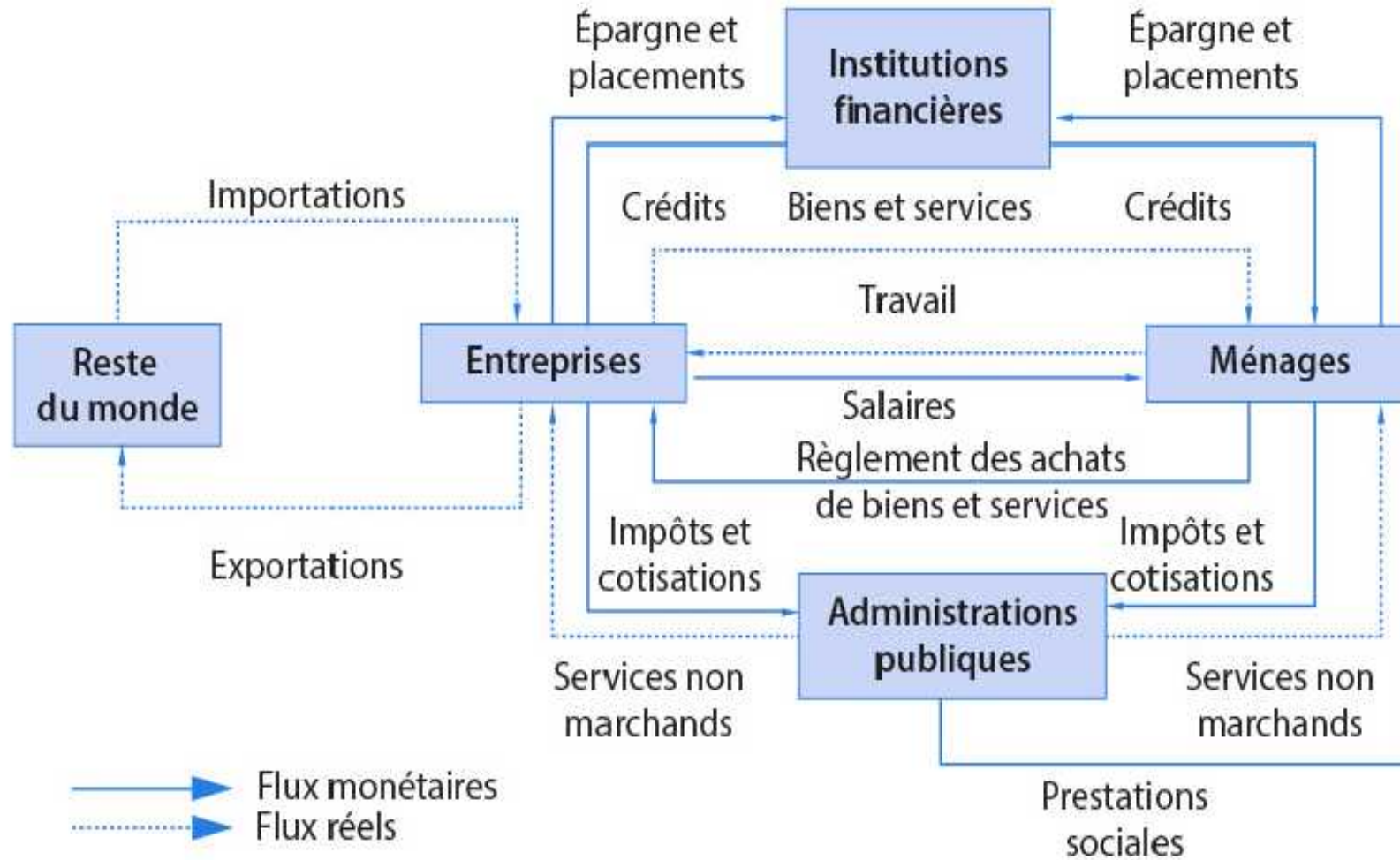
1. Les agents économiques

2. Les opérations économiques

3. Les marchés

4. Le circuit économique

4.2 Circuit d'ensemble de l'économie nationale



1. Les agents économiques

2. Les opérations économiques

3. Les marchés

4. Le circuit économique

4.3 Application

Etablir le circuit économique chiffré à partir des données du tableau suivant

Flux/agents	Ménages	Administration	Entreprises	Institutions financières
Dépenses de consommation	12000	2000	-	?
Epargne	6000	-	-	-
Impôts et cotisations	2000	-	5000	3000
Salaires	1000	-	-	-
Traitements	?	-	-	-
Intérêts (reçus)	2000	-	-	-

Références bibliographiques

- Poulon, F., 2008 , *Economie générale*, Paris: Dunod. 6^{ème} édition.
- Frédéric Teulon, 1998, introduction à l'économie, 3^{ème} édition, Que sais-je.
- Olivier Leblanc et al., 2016, économie DCG5 manuels et applications, 3^{ème} édition.

Fin